













Transportwege radioaktiver Stoffe auf deutschen Gleisen.



LEGENDE

-  = Atomkraftwerk
-  = Atomkraftwerk bereits abgeschaltet
-  KA = Konditionierungsanlage
-  ZL = Zwischenlager
-  FZ = Forschungszentrum
-  = Transportweg für radioaktive Stoffe
-  ANF= Brennelementefabrik
-  VA = Versuchsatomkraftwerk
-  = Transportweg für radioaktive Stoffe (von offizieller Seite nicht bestätigt)
-  FR = Forschungsreaktor
-  UF = Urananreicherungsanlage
-  GÜ = Grenzübergang